



ТЕРРИТОРИАЛЬНЫЙ ОРГАН
ФЕДЕРАЛЬНОЙ СЛУЖБЫ
ГОСУДАРСТВЕННОЙ СТАТИСТИКИ
ПО РЕСПУБЛИКЕ МАРИЙ ЭЛ

ОПЕРАТИВНЫЕ ДЕМОГРАФИЧЕСКИЕ ПОКАЗАТЕЛИ ПО РЕСПУБЛИКЕ МАРИЙ ЭЛ

за январь-ноябрь 2023 года

23.01.2024

Отдел статистики населения, здравоохранения, образования,
науки и инноваций

СОДЕРЖАНИЕ

Естественное движение населения	3
Число зарегистрированных родившихся	4
Коэффициент рождаемости по городским округам и муниципальным районам	5
Число зарегистрированных умерших	6
Коэффициент смертности по городским округам и муниципальным районам	7
Показатели младенческой смертности	8
Число зарегистрированных браков	9
Коэффициент брачности по городским округам и муниципальным районам	10
Число зарегистрированных разводов	11
Коэффициент разводимости по городским округам и муниципальным районам	12

ЕСТЕСТВЕННОЕ ДВИЖЕНИЕ НАСЕЛЕНИЯ

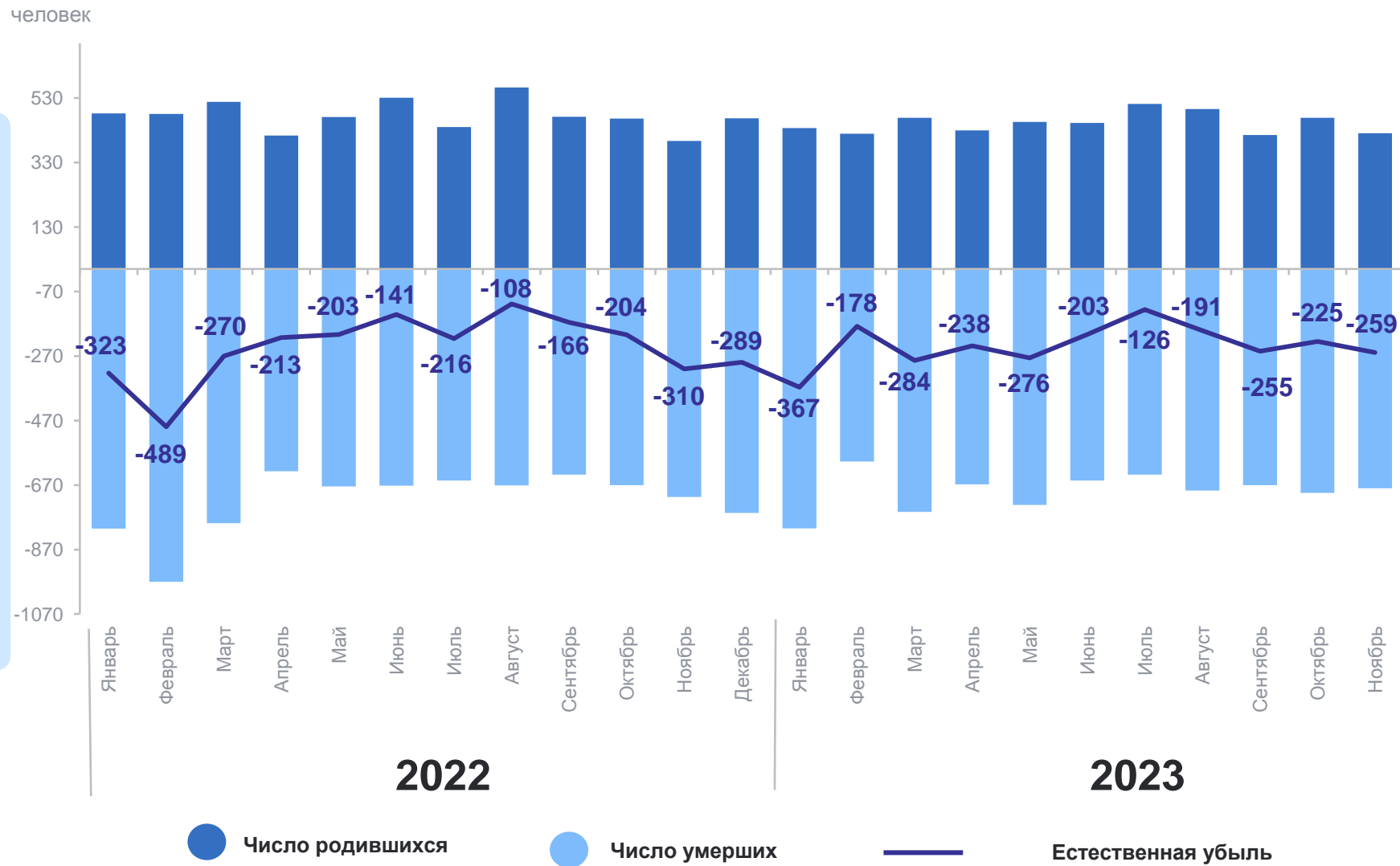
МАРИСТАТ

Естественная убыль,
человек
январь-ноябрь 2023 г.

- 2 602

в расчёте
на 1000 человек
населения

- 4,2



ЧИСЛО ЗАРЕГИСТРИРОВАННЫХ РОДИВШИХСЯ, человек

МАРИСТАТ

январь-ноябрь 2023 г.

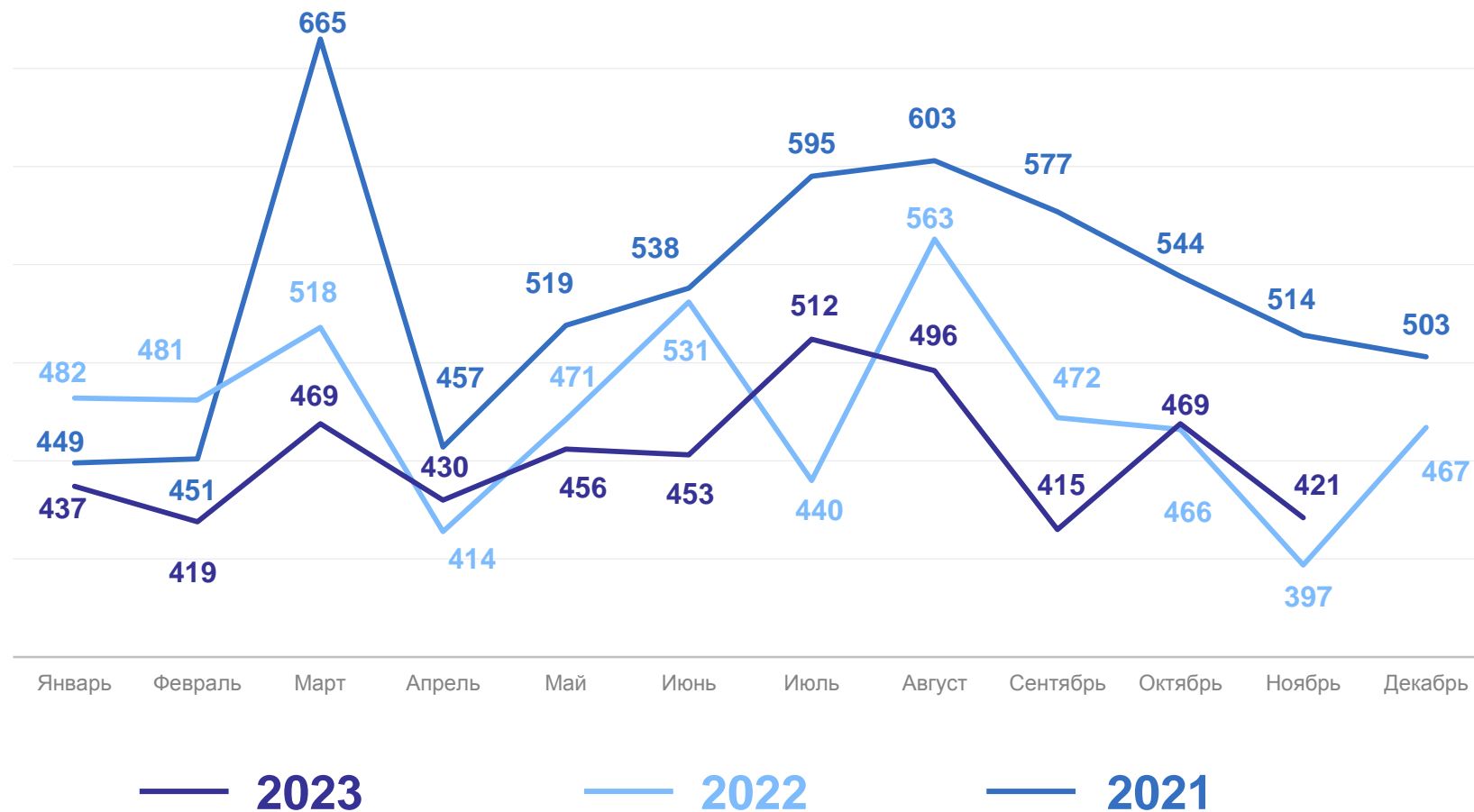
4 977

уменьшилось на 4,9%

январь-ноябрь 2023 г.
к январю-ноябрю 2022 г.

в расчёте
на 1000 человек
населения

8,1



КОЭФФИЦИЕНТ РОЖДАЕМОСТИ ПО ГОРОДСКИМ ОКРУГАМ И МУНИЦИПАЛЬНЫМ РАЙОНАМ на 1000 человек населения

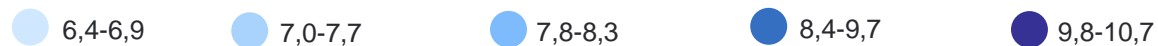
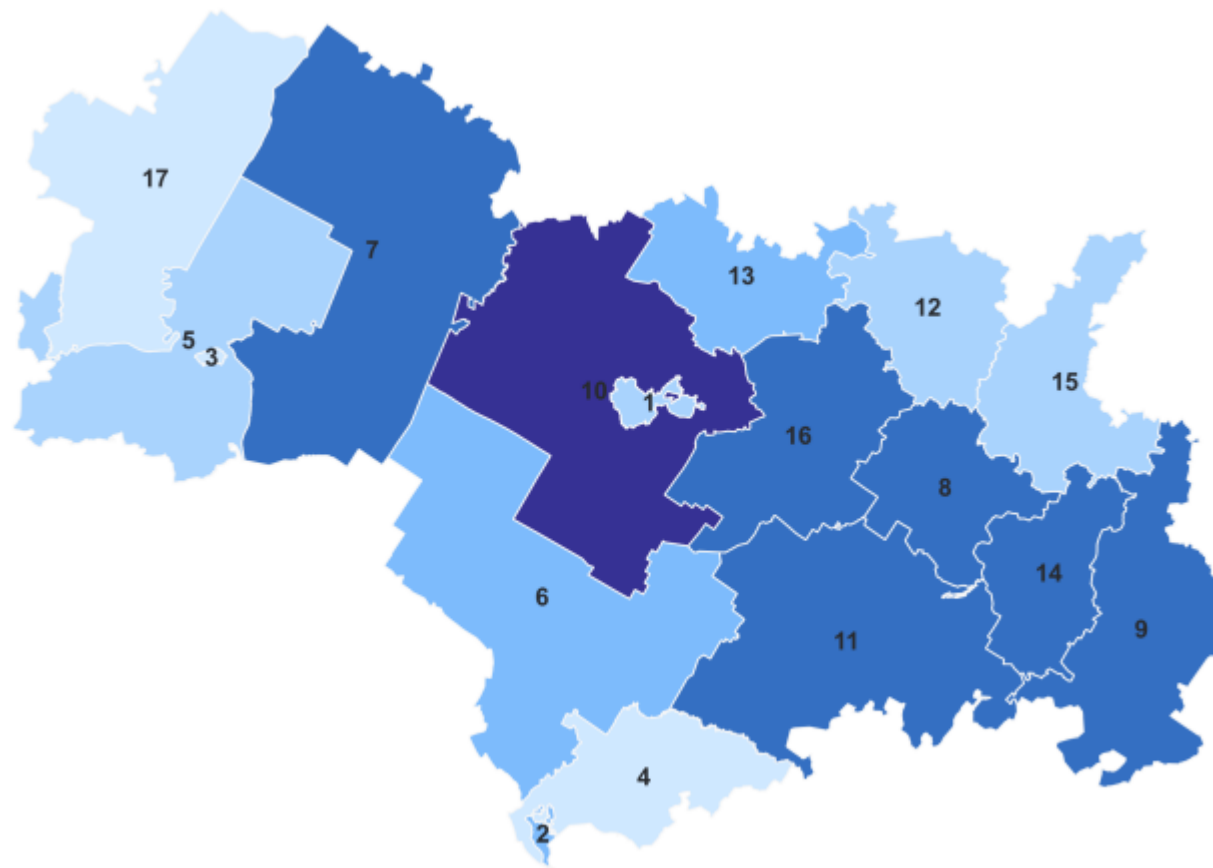
МАРИСТАТ

Городские округа

- 1 город Йошкар-Ола
- 2 город Волжск
- 3 город Козьмодемьянск

Муниципальные районы

- 4 Волжский
- 5 Горномарийский
- 6 Звениговский
- 7 Килемарский
- 8 Куженерский
- 9 Мари-Турекский
- 10 Медведевский
- 11 Моркинский
- 12 Новоторъяльский
- 13 Оршанский
- 14 Параньгинский
- 15 Сернурский
- 16 Советский
- 17 Юринский



ЧИСЛО ЗАРЕГИСТРИРОВАННЫХ УМЕРШИХ, человек

МАРИСТАТ

январь-ноябрь 2023 г.

7 579

уменьшилось на 3,8 %
январь-ноябрь 2023 г.
к январю-ноябрю 2022 г.

в расчёте
на 1000 человек
населения

12,3



КОЭФФИЦИЕНТ СМЕРТНОСТИ ПО ГОРОДСКИМ ОКРУГАМ И МУНИЦИПАЛЬНЫМ РАЙОНАМ на 1000 человек населения

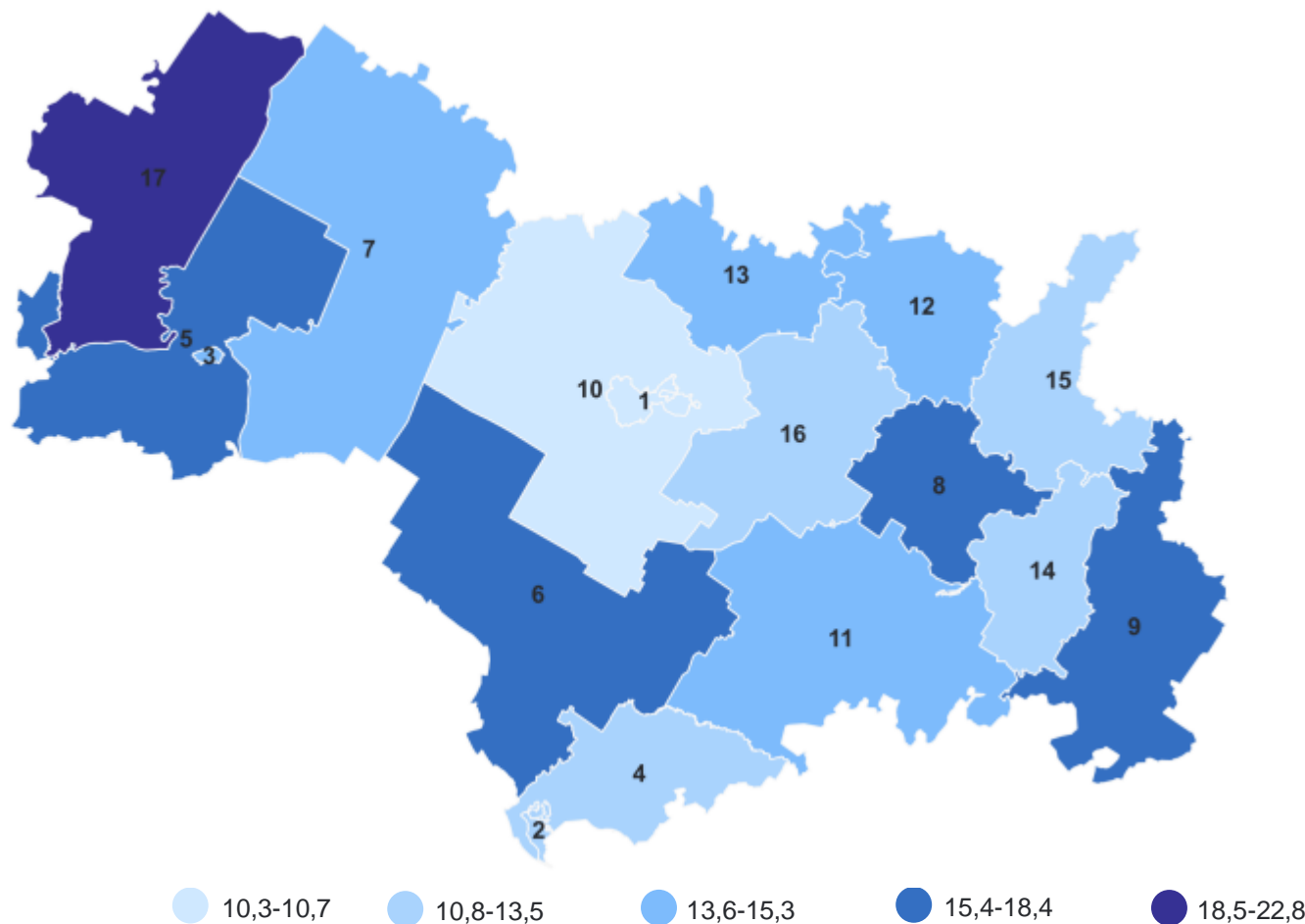
МАРИСТАТ

Городские округа

- 1 город Йошкар-Ола
- 2 город Волжск
- 3 город Козьмодемьянск

Муниципальные районы

- 4 Волжский
- 5 Горномарийский
- 6 Звениговский
- 7 Килемарский
- 8 Куженерский
- 9 Мари-Турекский
- 10 Медведевский
- 11 Моркинский
- 12 Новоторъяльский
- 13 Оршанский
- 14 Параньгинский
- 15 Сернурский
- 16 Советский
- 17 Юринский



ПОКАЗАТЕЛИ МЛАДЕНЧЕСКОЙ СМЕРТНОСТИ

январь - ноябрь 2023 г.

МАРИСТАТ

**Число умерших
в возрасте до 1 года**

19 человек

уменьшилось на 9,6%

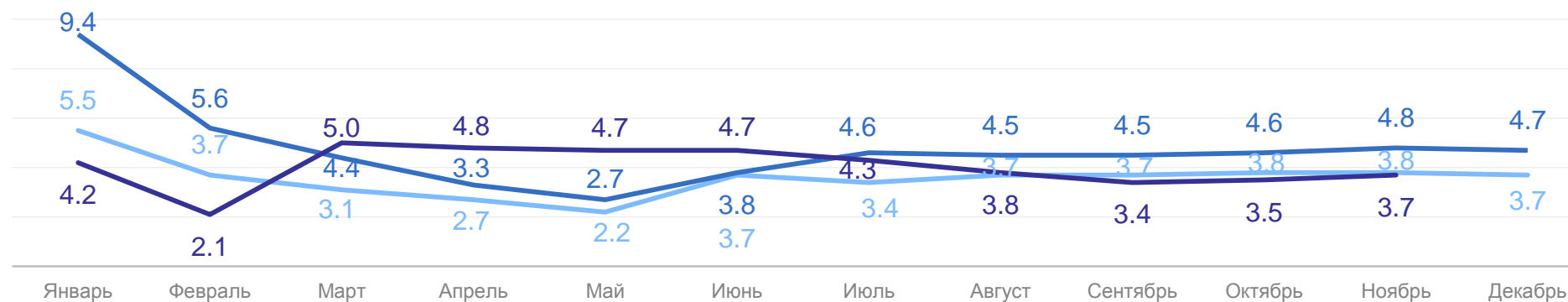
январь-ноябрь 2023 г.
к январю-ноябрю 2022 г.



**Коэффициент
младенческой
смертности,
на 1000 родившихся
живыми**

уменьшился на 22,9%

январь-ноябрь 2023 г.
к январю-ноябрю 2022 г.



— 2023

— 2022

— 2021

ЧИСЛО ЗАРЕГИСТРИРОВАННЫХ БРАКОВ, единиц

МАРИСТАТ

январь-ноябрь 2023 г.

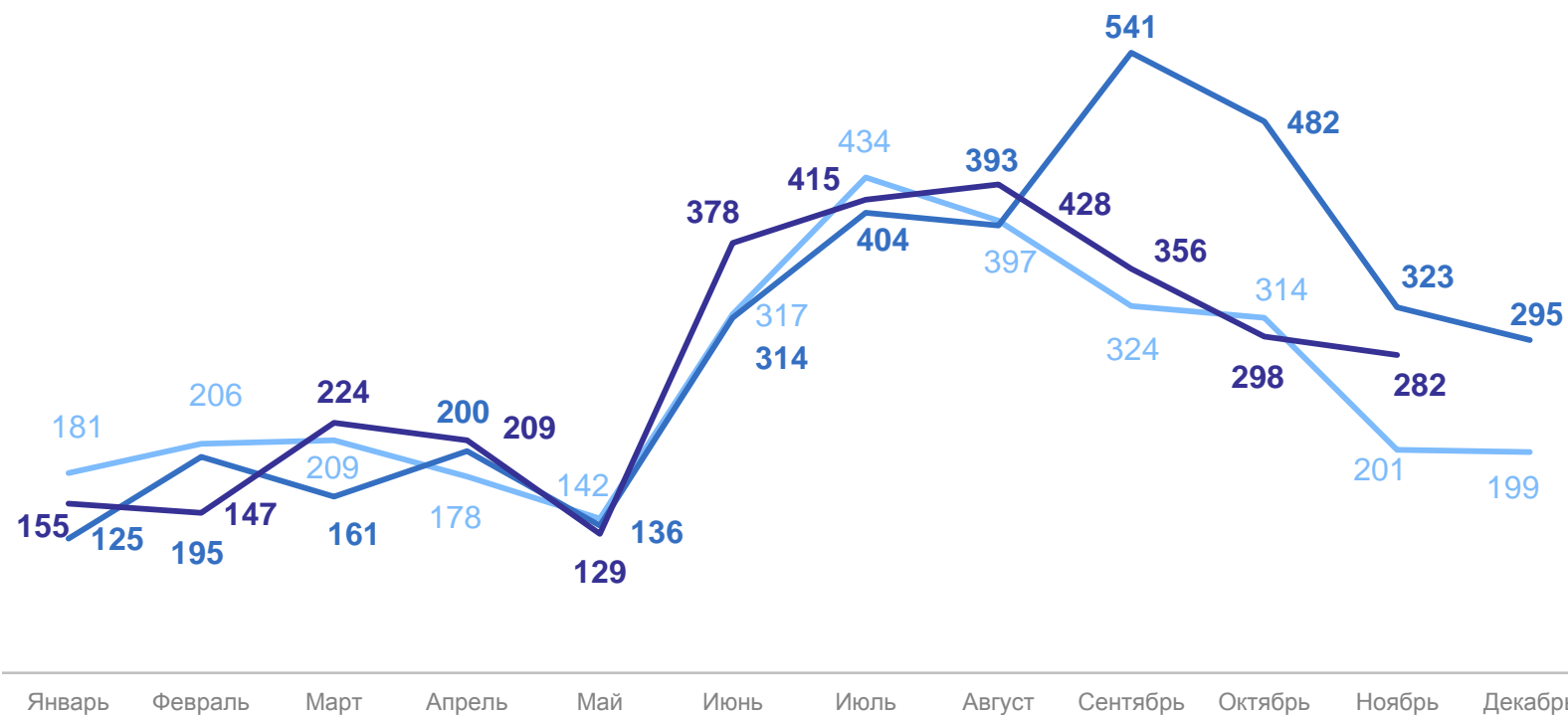
3 021

уменьшилось на 7,7%

январь-ноябрь 2023 г.
к январю-ноябрю 2022 г.

в расчёте
на 1000 человек
населения

4,9



— 2023

— 2022

— 2021

КОЭФФИЦИЕНТ БРАЧНОСТИ ПО ГОРОДСКИМ ОКРУГАМ И МУНИЦИПАЛЬНЫМ РАЙОНАМ на 1000 человек населения

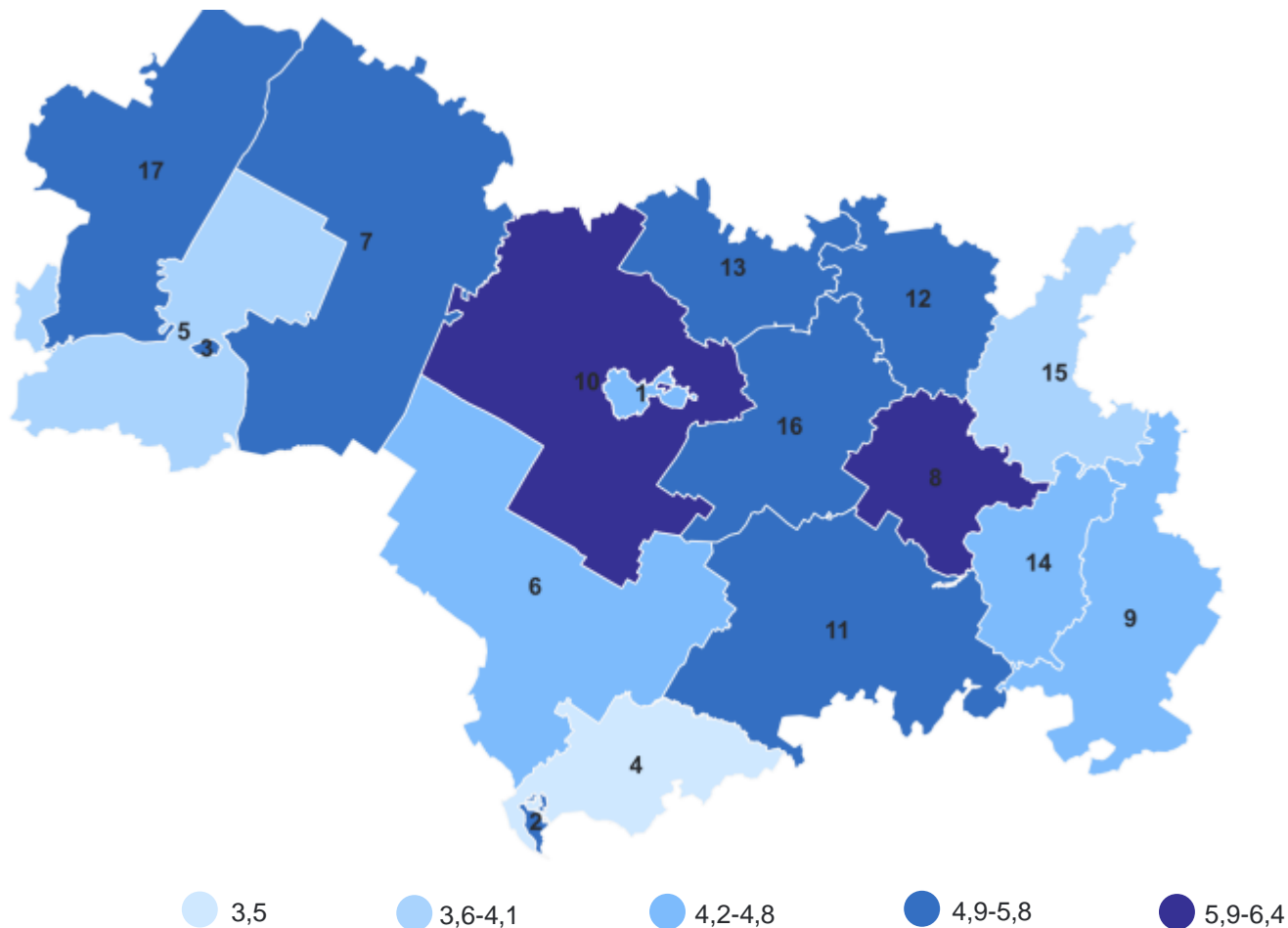
МАРИСТАТ

Городские округа

- 1 город Йошкар-Ола
- 2 город Волжск
- 3 город Козьмодемьянск

Муниципальные районы

- 4 Волжский
- 5 Горномарийский
- 6 Звениговский
- 7 Килемарский
- 8 Куженерский
- 9 Мари-Турекский
- 10 Медведевский
- 11 Моркинский
- 12 Новоторъяльский
- 13 Оршанский
- 14 Параньгинский
- 15 Сернурский
- 16 Советский
- 17 Юринский



ЧИСЛО ЗАРЕГИСТРИРОВАННЫХ РАЗВОДОВ, единиц

МАРИСТАТ

январь-ноябрь 2023 г.

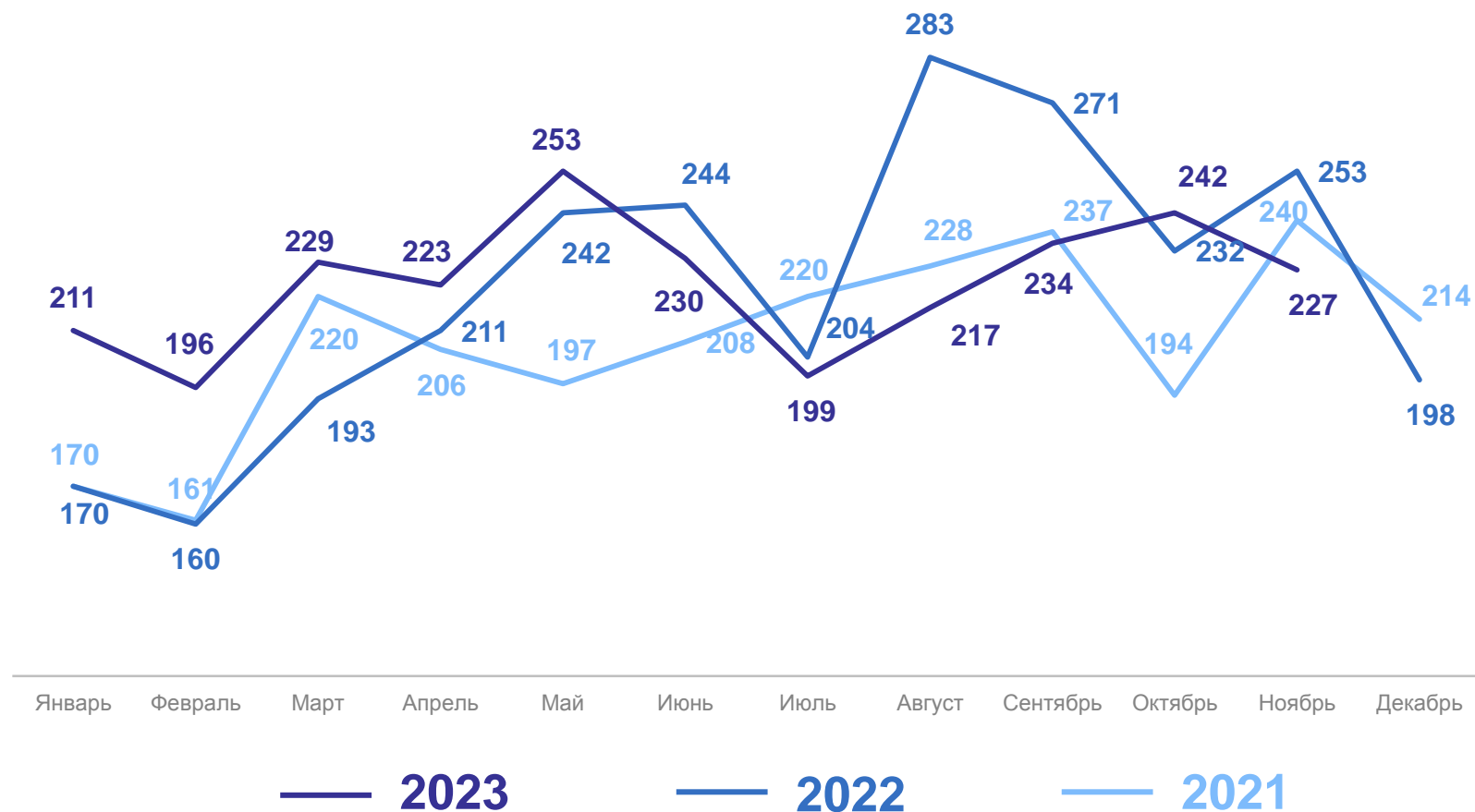
2 461

уменьшилось на 0,1%

январь-ноябрь 2023 г.
к январю-ноябрю 2022 г.

в расчёте
на 1000 человек
населения

4,0



КОЭФФИЦИЕНТ РАЗВОДИМОСТИ ПО ГОРОДСКИМ ОКРУГАМ И МУНИЦИПАЛЬНЫМ РАЙОНАМ на 1000 человек населения

МАРИСТАТ

Городские округа

- 1 город Йошкар-Ола
- 2 город Волжск
- 3 город Козьмодемьянск

Муниципальные районы

- 4 Волжский
- 5 Горномарийский
- 6 Звениговский
- 7 Килемарский
- 8 Куженерский
- 9 Мари-Турекский
- 10 Медведевский
- 11 Моркинский
- 12 Новоторъяльский
- 13 Оршанский
- 14 Параньгинский
- 15 Сернурский
- 16 Советский
- 17 Юринский

